

**SVEUČILIŠTE U RIJECI,  
GRAĐEVINSKI FAKULTET U RIJECI**  
Radmile Matejčić 3, 51 000 Rijeka

**P L A N**  
EVAKUACIJE I SPAŠAVANJA ZA SLUČAJ  
IZNENADNOG DOGAĐAJA

**Rijeka, studeni 2017.**

Na temelju Članka 55. Zakona o zaštiti na radu (N.N. br. 71/14., 118/14. i 154/14.)  
**SVEUČILIŠTE U RIJECI, GRAĐEVINSKI FAKULTET U RIJECI**, Radmile Matejčić 3, 51000  
Rijeka, dana 29. studenog 2017. godine, donosi

**P L A N**  
**EVAKUACIJE I SPAŠAVANJA ZA SLUČAJ**  
**IZNENADNOG DOGAĐAJA**

**UVOD**

Pod pojmom evakuacije zaposlenika, korisnika Građevinskog fakulteta u Rijeci i drugih osoba u smislu ovog Plana podrazumijeva se unaprijed utvrđen i organiziran način napuštanja zatvorenih radnih i drugih prostorija i prostora u kojima se obavlja rad, borave ili se kreću osobe na radu i korisnici objekta Fakulteta, prije nego nastupi opasnost za njihovo zdravlje i život zbog iznenadnog događaja kojega je moguće unaprijed predvidjeti.

Pod pojmom spašavanja u smislu ovog Plana se podrazumijeva organizirano pružanje pomoći osobama zatečenim u ugroženim prostorijama ili prostorima koje ne mogu same napustiti ugroženi objekt, a da pri tome ne dovedu u opasnost svoj život, te pružanje pomoći povrijeđenim osobama i otklanjanje nastalih opasnosti.

Ovim planom utvrđuju se mjere koje se provode u slučaju iznenadnog događaja koji može ugroziti sigurnost i zdravlje zaposlenika, korisnika Fakulteta i ostalih osoba prisutnih u prostorima **GRAĐEVINSKOG FAKULTETA U RIJECI, RADMILE MATEJČIĆ 3, 51 000 RIJEKA**. (u daljnjem tekstu „Fakultet“).

Ovim planom utvrđuju se:

- objekti na kojima mogu nastupiti iznenadni događaji;
- procjena ugroženosti za nastajanje iznenadnog događaja;
- način otkrivanja opasnosti;
- način izvođenja evakuacije i spašavanja;
- oprema za evakuaciju i spašavanje;
- mjesta evakuiranja;
- sadržaj i način osposobljavanja zaposlenika koji će provoditi evakuaciju i spašavanje.

Sastavni dio ovog plana su grafički prilozi.

## **1. OBJEKTI NA KOJIMA MOGU NASTUPITI IZNENADNI DOGAĐAJI**

**- GRAĐEVINSKI FAKULTET U RIJECI, Radmile Matejčić 3, 51 000 Rijeka**

**Broj osoba: oko 820 (studenata i djelatnika) u periodu kad objekt radi punim kapacitetom**

## **2. IZNENADNI DOGAĐAJI KOJI MOGU UGROZITI ŽIVOT I ZDRAVLJE PRISUTNIH OSOBA**

Vrste iznenadnih događaja i opasnosti što ih nastupanjem iznenadnog događaja ono može izazvati, predviđaju se s obzirom na:

- vrstu radnog, odnosno tehnološkog postupka,
- mogućnost djelovanja vanjskih faktora.

Predviđaju se slijedeći iznenadni događaji, odnosno opasnosti koje su ili stalno prisutne ili je u nastupanju moguće u svim radnim jedinicama s obzirom na:

a) Poremećaje u radnom, odnosno tehnološkom postupku (unutarnji izvori):

- požar,
- eksplozija (tehnološka eksplozija, eksplozivno sredstvo diverzije i sl.),
- urušenje objekta ili dijela objekta,
- oštećenje instalacija (električnih, vodovodnih, kanalizacijskih),
- plavljenje prostora.

b) Vanjski izvori:

- potres,
- orkanski i olujni vjetrovi,
- požar u susjednim objektima ili prostorima,
- udar groma,
- tuča,
- poplava (plavljenje),
- zračni napad i ostala napadna djelovanja.

### **3. UVJETI ZA SPRJEČAVANJE ILI UBLAŽAVANJE DJELOVANJA IZNENADNOG DOGAĐAJA**

Odgovorne osobe objekta obvezni su utvrditi i ostvariti uvjete za sprječavanje, odnosno ublažavanje opasnosti i štetnih posljedica izazvanih djelovanjem iznenadnog događaja u svim radnim prostorima.

Ovi uvjeti se ostvaruju:

1. Organizacijom rada,
2. Tehničkom ispravnošću sredstava rada (objekata za rad s pripadajućim radnim i pomoćnim prostorijama i prostorima i površinama za kretanje osoba na radu i korisnika Fakulteta te pripadajućih instalacija i uređaja, oruđa za rad, postrojenja, strojeva i uređaja i dr.),
3. Organizacijom planirane evakuacije i spašavanja,
4. Osposobljavanjem i uvježbavanjem djelatnika za evakuaciju i spašavanje djelatnika, korisnika Fakulteta i drugih osoba iz objekata i prostora fakulteta.

#### **3.1. Organizacija rada**

Organizacijom rada podrazumijevaju se mjere što ih Fakultet poduzima u cilju ostvarivanja radnog, odnosno tehnološkog postupka, na način i u uvjetima u kojima nema opasnosti za djelatnike, korisnike i druge osobe na radu i boravku u prostorima Fakulteta.

#### **3.2. Tehnička ispravnost sredstava rada**

Pod tehničkom ispravnošću podrazumijeva se organiziranje i ostvarivanje radnog postupka sukladno uvjetima predviđenim pravilima zaštite na radu, odnosno uređenje i održavanje objekta za rad i drugih sredstava rada na način i u opsegu kojima se otklanjaju, odnosno ublažavaju opasnosti i štetne posljedice.

Organiziranje i ostvarivanje radnog, odnosno tehnološkog postupka sukladno pravilima zaštite na radu sastoji se od utvrđivanja i obavljanja poslova, odnosno radnih zadataka na način da se u toku njihovog obavljanja otklanjaju izvori opasnosti ili štetne pojave uslijed kojih bi, kada bi nastupile, bilo potrebno provesti evakuaciju i spašavanje djelatnika, korisnika fakulteta i drugih osoba.

Utvrđivanjem, odnosno održavanjem objekata za rad i drugih sredstava rada, podrazumijevaju se mjere, što ih je fakultet obavezan provesti u pogledu otklanjanja nedostataka i drugih promjena nastalih u toku projektiranja, gradnje ili upotrebe, koje kada bi nastupile zahtijevale bi provođenje evakuacije i spašavanja djelatnika, korisnika fakulteta i ostalih osoba.



### 3.3. Organizacija evakuacije i spašavanja

U slučaju nastanka iznenadnog događaja, odmah po uočavanju ili prijemu dojave o istom, osoba koja je uočila iznenadni događaj dužna je odmah pristupiti otklanjanju opasnosti. Ako to ne može otkloniti bez opasnosti za sebe i druge onda svi zaposlenici, korisnici Fakulteta i ostale osobe u objektu dužni su **bez panike** napustiti objekt i uputiti se na mjesto evakuiranja. Osobe zadužene za evakuaciju i spašavanje dužne su nakon evakuacije ili spašavanja izvršiti provjeru brojnog stanja osoba koje su u trenutku opasnosti bile u objektu i o tome izvijestiti koordinatora evakuacije i spašavanja.

Objekt (prostor) zadnji napušta voditelj evakuacije, odnosno ona osoba koja zamjenjuje voditelja. Osoba koja zadnja napušta prostor dužna je zatvoriti sve otvore, uključujući vrata i prozore, te isključiti struju i zatvoriti ventile vode.

Evakuacija i spašavanje u prizemlju i podzemnim garažama vrši se kroz vrata glavnog ulaza i pomoćnih izlaza. Evakuacija i spašavanje sa katova vrši se putom glavnog i pomoćnog stubišta što treba biti vidljivo u grafičkom dijelu plana.

U slučaju nemogućnosti evakuacije i spašavanja izlazima u prizemlju (požar, zatrpanost, urušavanje) evakuaciju i spašavanje izvršiti nasilnim uklanjanjem prozora. U slučaju nemogućnosti evakuacije i spašavanja izlazima sa katova evakuaciju i spašavanje izvršiti ljestvama, vatrogasnim automobilskim ljestvama, spusicama ili zračnim uskočnim jastucima.

Spašavanje ugroženih osoba (požar, ruševine, povrede i sl.) vrše zaposlenici u okviru svojih mogućnosti jer Fakultet trenutno ne posjeduje opremu i zaštitna sredstva za spašavanje. Odgovorne osobe Fakulteta dužne su u što kraćem roku odrediti minimalno deset (pet zaposlenika po smjeni, odnosno na svakoj etaži po jedan i kordinator) osoba za evakuaciju i spašavanje koji trebaju biti osposobljeni i zaduženi za evakuaciju i spašavanje. Potrebno je odrediti te osposobiti koordinatora evakuacije i spašavanja (voditelj akcije) i njegovog zamjenika (zamjenik voditelja akcije).

Osobe zadužene za evakuaciju i spašavanje izvoditi će vježbe evakuacije i spašavanja najmanje jednom (1) godišnje prema metodici za izvođenje vježbi koja se nalazi u privitku i sastavni je dio ovog plana.

Ukoliko zaposlenici Fakulteta ne mogu izvršiti spašavanje zbog nastalog događaja većih razmjera **ovlaštena osoba** Fakulteta zatražiti će pomoć od gradskih odnosno županijskih postrojbi (ustanova) koje se bave tom djelatnošću ili postrojbi civilne zaštite.

Materijalna dobra i predmeti spašavaju se po prioritetu i to: predmeti koji neposredno ugrožavaju i stvaraju mogućnosti da dođe do eksplozije, predmeti i tvari koji reagiraju sa sredstvima za gašenje, dragocjeni predmeti kao što su dokumenti (arhiva) i drugo.

Radnici, korisnici Fakulteta i druge osobe na radu koje obavljaju rad ili borave u zatvorenim radnim i drugim prostorijama i prostorima moraju organizirano napustiti te prostorije i prostore, prije nego što nastupi ugrožavanje njihovog života i zdravlja, što za posljedicu može imati iznenadni događaj, kojeg se nastup i štetne posljedice mogu unaprijed predvidjeti.

Ako u slučaju nastupa iznenadnog događaja nisu svi djelatnici, korisnici objekta i osobe na radu napustili zatvorene prostorije i prostore, onima koji zbog okolnosti nastalih tim događajem ne

mogu sami napustiti ugroženo mjesto ili bi pri tom doveli u opasnost svoj život, mora se pružiti pomoć da to mjesto napuste.

Organizirana evakuacija i spašavanje djelatnika, korisnika Fakulteta i ostalih osoba temelji se na ovom Planu evakuacije i spašavanja djelatnika, korisnika Fakulteta i ostalih osoba prisutnih u objektima i prostoru Fakulteta. Provođenje organizirane evakuacije i spašavanja djelatnika i korisnika Fakulteta izvode posebno osposobljeni i određeni djelatnici - voditelji evakuacije i spašavanja.

### **3.3.1. Vođenje akcije evakuacije i spašavanja djelatnika i korisnika fakulteta**

Na svakom katu objekta, za vrijeme rada Fakulteta, najmanje 1 zaposlenik mora biti osposobljen i određen za rukovođenje evakuacijom i spašavanjem djelatnika u slučaju nastupa iznenadnog događaja.

Prema broju zaposlenih djelatnika, u odvojenim objektima, u svakoj radnoj jedinici, odnosno prostoriji ili prostoru ili svakoj smjeni, mora se odrediti i osposobiti potreban broj djelatnika da se u svakom trenutku može izvršiti pravovremena evakuacija ili spašavanje iz svih ugroženih prostora.

Kod izbora djelatnika koji će voditi evakuaciju i spašavanje, potrebno je voditi računa da to budu djelatnici koji će s obzirom na svoje psihofizičke sposobnosti i obrazovanje moći obaviti predviđene radnje.

Prilikom izbora i rasporeda rada u smjenama ili objektima potrebno je voditi računa o tome da svaka radna cjelina ima radnika osposobljenog za vođenje evakuacije i spašavanja bez obzira na broj zaposlenika.

Koordinatori (voditelji) evakuacije i spašavanja te njihovi zamjenici nalaze se na popisu koji je sastavni dio ovog Plana.

Popis djelatnika određenih za rukovođenje akcijom evakuacije i spašavanja mora sadržavati slijedeće podatke:

1. Ime i prezime,
2. Radno mjesto (naziv i lokacija),
3. Broj telefona u uredu, stanu i broj mobitela.

Popis i Plan u cijelosti se mora kontrolirati jednom u godinu dana, odnosno svaki puta kada se sazna da je došlo do neke promjene bitne za provedbu Plana.

Popis je sastavni dio ovog Plana.

### **3.3.2. Organizacija motrenja, javljanja i uzbunjivanja**

U cilju pravovremenog izvođenja evakuacije djelatnika i korisnika Fakulteta (prije nego nastupe opasnosti za osobe), vrlo je važno organizirano otkrivanje i dojavljivanje opasnosti koje bi mogle ugroziti zaposlene djelatnike, korisnike Fakulteta i druge osobe.

Potrebno je osigurati da se u okviru normalnih uvjeta vrši motrenje i izvrši dojava eventualnih opasnosti koje bi mogle ugroziti život osoba.

Svaki djelatnik Fakulteta ili druga osoba u prostorima Fakulteta, koja se po bilo kom osnovu nalazi u prostorima Fakulteta, dužni su u okviru normalnih uvjeta vršiti motrenje i izvršiti dojavu eventualnih opasnosti neposrednom rukovoditelju, dežurnom na porti ili djelatniku određenom za rukovođenje evakuacijom i spašavanjem.

Svi zaposlenici, kao i korisnici Fakulteta, u obavljanju svojih djelatnosti u radno vrijeme zaduženi su za motrenje i dojavu o opasnosti za nastanak iznenadnog događaja ili o nastalom događaju.

O opasnosti za nastanak iznenadnog događaja ili o nastalom događaju svi zaposlenici, korisnici i ostale osobe dužni su **odmah obavijestiti dežurnog na porti.**

Prilikom dojave o iznenadnom događaju moraju se dati slijedeći minimalni podaci:

- Mjestu nastanka i svim okolnostima o nastalom događaju;
- Priroda događaja ili veličina požara;
- Ime i prezime dojavljivača;
- Mjesto s kojeg se dojava vrši.

Na prostoru Fakulteta javljanje o iznenadnom događaju može se izvršiti dežurnom na porti putem telefona ili osobno. O nastalom iznenadnom događaju, kada je potrebna intervencija vanjskih snaga, javljanje vrši odgovorna osoba fakulteta putem telefona prema potrebi:

- |                              |                 |
|------------------------------|-----------------|
| ▪ JAVNA VATROGASNA POSTROJBA | tel: <b>193</b> |
| ▪ ŽUPANIJSKI CENTAR 112      | tel: <b>112</b> |
| ▪ HITNA POMOĆ                | tel: <b>194</b> |
| ▪ POLICIJA                   | tel: <b>192</b> |

Popis radnika na Fakulteta s brojevima telefona treba se nalaziti dežurnog na porti. Pozivanje odgovornih osoba Fakulteta vrši dežurna osoba.

U slučaju opasnosti iznenadnog događaja elementarne nepogode, zračnog napad i sl. javljanje se može izvršiti i putem sredstava javnog priopćavanja.

Uzbunjivanje u objektima Fakulteta vrši se glasom, internim razglasom, aktiviranjem sustava za dojavu požara. Uzbunjivanje vrši dežurna osoba na traženje koordinatora ili voditelja evakuacije i spašavanja. O početku uzbunjivanja odlučuje osoba zadužena za evakuaciju i spašavanje ili koordinatorski (voditelj) evakuacije i spašavanja.

Sklanjanje osoba u slučaju ratnih opasnosti vršiti će se u javna skloništa i zaklone.

Prestanak uzbune, nakon procjene situacije, objavljuje osoba koja je izvršila uzbunjivanje.

Pozivanje na intervenciju vanjskih snaga za spašavanje (javna vatrogasna postrojba, postrojbe civilne zaštite i drugi), u slučaju potrebe, vrše ovlaštene osobe Fakulteta.

### 3.3.3. Provođenje evakuacije

Evakuacija iz objekata može biti djelomična i potpuna. U slučaju mogućnosti za nastanak opasnosti, ili kod nastale opasnosti, samo u jednom dijelu objektu vrši se evakuacija iz tog dijela objekta. Kada iznenadni događaj, nastao u jednom dijelu objektu, može ugroziti i druge objekte tada se provodi evakuacija i iz tog objekta.

Na znak uzbunjivanja o iznenadnom događaju, svi djelatnici i korisnici Fakulteta iz prostorije upućuju se prema ulazno - izlaznim vratima putom za evakuaciju.

Dežurno osoblje dužno je obavijestiti sve korisnike Fakulteta o potrebi napuštanja ugroženih prostora. Nakon provedene evakuacije osobe zadužene za vođenje akcije evakuacije moraju provjeriti da li je u ugroženim prostorima ostao netko od zaposlenika ili korisnika Fakulteta.

Putovi i izlazi za evakuaciju trebaju biti označeni u grafičkom dijelu Plana koji treba biti postavljen na vidljivim mjestima unutar objekta.

S ulazno - izlaznih vrata djelatnici i korisnici Fakulteta upućuju se na mjesto evakuiranja koje se nalazi na sigurnoj udaljenosti od objekta što treba biti preciznije prikazano u grafičkom dijelu Plana.

Mjesto evakuiranja treba biti odabrano tako da je dovoljno udaljeno od ugroženog prostora (izbor mjesta evakuacije određuje voditelj akcije obzirom na smjer vjetra, trenutno prisutne posebne opasnosti i sl.). Mjesto evakuiranja može biti i na drugom mjestu ovisno o vrsti opasnosti i trenutnih uvjeta u objektima i na otvorenom prostoru i drugim trenutnim okolnostima.

Mjesto evakuiranja mora osiguravati:

- da evakuirane osobe nisu izložene opasnostima koje postoje na mjestu intervencije,
- da iste ne ometaju daljnji tok intervencije i ne prave paniku među spasiteljima i onima koje treba eventualno još spašavati,
- da evakuirane osobe nisu izložene vremenskim nepogodama.

Mjesto evakuiranja određuje voditelj evakuacije iz objekta iz kojeg se provodi evakuacija.

Za povrijeđene mjesto evakuiranja je u jednom od neugroženih objekata, što će odrediti voditelji evakuacije i spašavanja na temelju trenutne procjene stanja.

### 3.3.4. Provođenje spašavanja

U svim slučajevima kad nije uspjela, ili se nije mogla izvršiti evakuacija djelatnika i korisnika Fakulteta iz ugroženih prostorija u potpunosti, pristupa se akciji spašavanja djelatnika i korisnika Fakulteta.

U ovoj akciji učestvuju:

- osobe koje odrede voditelji evakuacije i spašavanja,
- pripadnici vatrogasne postrojbe (ako je prisutna),

Voditelj akcije spašavanja je voditelj radne jedinice, za svaku radnu jedinicu, do dolaska vatrogasne postrojbe na intervenciju. Nakon dolaska vatrogasne postrojbe na intervenciju voditelj akcije i spašavanja je nadležni vatrogasni zapovjednik.

Voditelj evakuacije i spašavanja mora odmah po dolasku na mjesto događaja izviđanjem utvrditi:

- koliko je osoba ugroženo i gdje se nalaze,
- kakva neposredna opasnost prijeti ljudima u ugroženoj prostoriji ili objektu,
- da li su i koji hodnici i prolazi neprohodni ili neosvijetljeni.

Nakon toga ocjenjuje koja su sredstva za spašavanje potrebna, te koja su osobna i kolektivna zaštitna sredstva potrebna za djelatnike koji ovu akciju provode.

U slučaju iznenadnog događaja katastrofalnih razmjera, kad se u pomoć pozivaju jedinice za spašavanje izvan Fakulteta, formira se stožer akcije spašavanja koji koordinira sve akcije. Koordinator evakuacije i spašavanja je Juraj Stella, stručnjak zaštite na radu II ili po njemu ovlaštena osoba.

S obzirom da se ne mogu točno utvrditi brojne okolnosti u objektu, ovisno o opasnosti pod kojima treba provesti akciju spašavanja, bitno je pridržavati se osnovnih načela taktike spašavanja iz ugroženih objekata:

- osobe koje nisu mogle iz bilo kojih razloga napustiti objekt, trebaju ostati mirne i ne praviti paniku,
- treba odmah isključiti sve instalacije i naprave koje bi mogle izazvati daljnje opasnosti (električna energija, voda),
- po mogućnosti otvoriti prozore na hodnicima da se omogući odvođenje dima i topline, osloboditi sav prostor uz prozore ili druge otvore radi nesmetanog izlaza ljudi preko sprava i sredstava za spašavanje vatrogasnih postrojbi,
- primjenjivati već raspoloživa sredstva za gašenje, bilo vatrogasnih aparata ili zidnih hidranata, ukoliko se time može zaustaviti širenje požara prema prostorijama gdje se nalaze osobe koje čekaju pomoć spasitelja.

### 3.3.5. Mjere sigurnosti prilikom spašavanja

Prilikom organiziranja i izvođenja spašavanja djelatnika i korisnika Fakulteta, djelatnici koji te radnje provode obavezni su primjenjivati mjere sigurnosti kako ne bi došlo do ugrožavanja njihovih života i zdravlja i to:

- prilikom raščišćavanja, odnosno djelomičnog i postepenog raščišćavanja ruševina, potrebno je te radnje izvoditi pažljivo radi:
  - sprečavanja daljnjeg urušavanja,
  - izazivanja novih povreda kod zatrpavanja ili onih koji spašavaju,
  - sprečavanja izazivanja novih ozljeda i nesreća uvjetovanih neopreznim dodirima s instalacijama, npr. električne instalacije pod naponom i sl.
- prilikom gašenja požara potrebno je izvršiti osnovnu procjenu u pogledu izvora požara (radi izbora sredstava za gašenje), odnosno u pogledu položaja osoba ugroženih požarom,
- prilikom gašenja požara potrebno je osigurati odgovarajuća zaštitna sredstva radi sprječavanja njihovog ozljeđivanja,
- prilikom ulaska u urušene prostorije objekta potrebno je da u iste ulazi samo jedan djelatnik (spasilac), koji je u stalnoj vezi s drugim - koji je neposredno na ulazu u objekt, odnosno urušeni dio objekta, te da se procjenjivanje mjesta i položaja zatrpanih provodi na odgovarajući način (dozivanjem, osluškivanjem),
- prilikom intervencije noću, osobe koje obavljaju evakuaciju i spašavanje trebaju imati ručne svjetiljke.

### 3.3.6. Sredstva i oprema za spašavanje

U slučaju iznenadnog događaja, kad se evakuacija nije mogla obaviti planiranim putovima evakuacije, provodi se akcija spašavanja ugroženih osoba.

S obzirom na vrstu ugroženosti i svojstvima objekata iz kojih je potrebno spašavati osobe, oprema za ekipu se treba sastojati od:

- a) Zaštitna oprema spasitelja:
  - respirator za zaštitu od prašine,
  - zaštitne maska,
  - zaštitna kaciga,
  - zaštitne rukavice,
  - zaštitna odjeća,
  - akumulatorske ili baterijske svjetiljke,
  - zaštitne cipele.
- b) Oprema za spašavanje:
  - alat za tehničke intervencije,
  - pribor prve pomoći.

Ekipe društva koje vrše spašavanje koristiti će opremu i sredstva za spašavanje koju posjeduje vatrogasne postrojbe koje će vršiti akciju spašavanja na poziv odgovorne osobe društva.

### 3.3.7. Evakuacija zbog opasnosti od eksplozije eksplozivnog sredstva diverzije

U slučaju saznanja ili dojava o mogućnosti nastanka eksplozije eksplozivnog sredstva diverzije, osobe zadužene za evakuaciju i spašavanje dužne su provesti evakuaciju sukladno zahtjevu nadležne policijske postaje MUP-a. Kada osoblje Fakulteta dobije dojavu o mogućnosti podmetanja eksplozivnog sredstva diverzije u objektima i prostoru Fakulteta isti su dužni o tom obavijestiti policijsku postaju MUP-a i postupati po njihovim uputama.

### 3.3.8. Osposobljavanje djelatnika za provođenje evakuacije i spašavanja

U cilju sprečavanja, odnosno ublažavanja opasnosti i štetnih posljedica za djelatnike, korisnike Fakulteta i druge osobe izazvanih djelovanjem iznenadnog događaja, osigurava se:

1. Provođenje osposobljavanja djelatnika određenih za vođenje akcije evakuacije i spašavanja,
2. Provođenje postupka upoznavanja svih djelatnika i drugih osoba sa načinom evakuacije i spašavanja,
3. Provođenje praktičnih vježbi evakuacije i spašavanja djelatnika i korisnika Fakulteta najmanje jednom godišnje prema metodici za izvođenje vježbi (u privitku),
4. Provođenje drugih oblika obavješćivanja kojima se djeluje na sprečavanje panike, straha (predavanja, propagandni filmovi i sl.),

Program osposobljavanja osoba određenih za vođenje evakuacije i spašavanja provodi za to ovlaštena tvrtka.

### 3.3.9. Primjena plana

U slučaju nesuglasja u provedbi ovog Plana pravo tumačenja ima dekan. Izmjene i dopune ovog Plana donose se na način propisan za njegovo donošenje.

Ovaj Plan se primjenjuje od dana donošenja.



Dekanica:

*St. Macić*

izv. prof. dr. sc. Ivana Štimac Grandić

KLASA: 214-05/17-01/01

URBROJ: 2170-57-02-00-17-1

Rijeka, 29. studeni 2017.

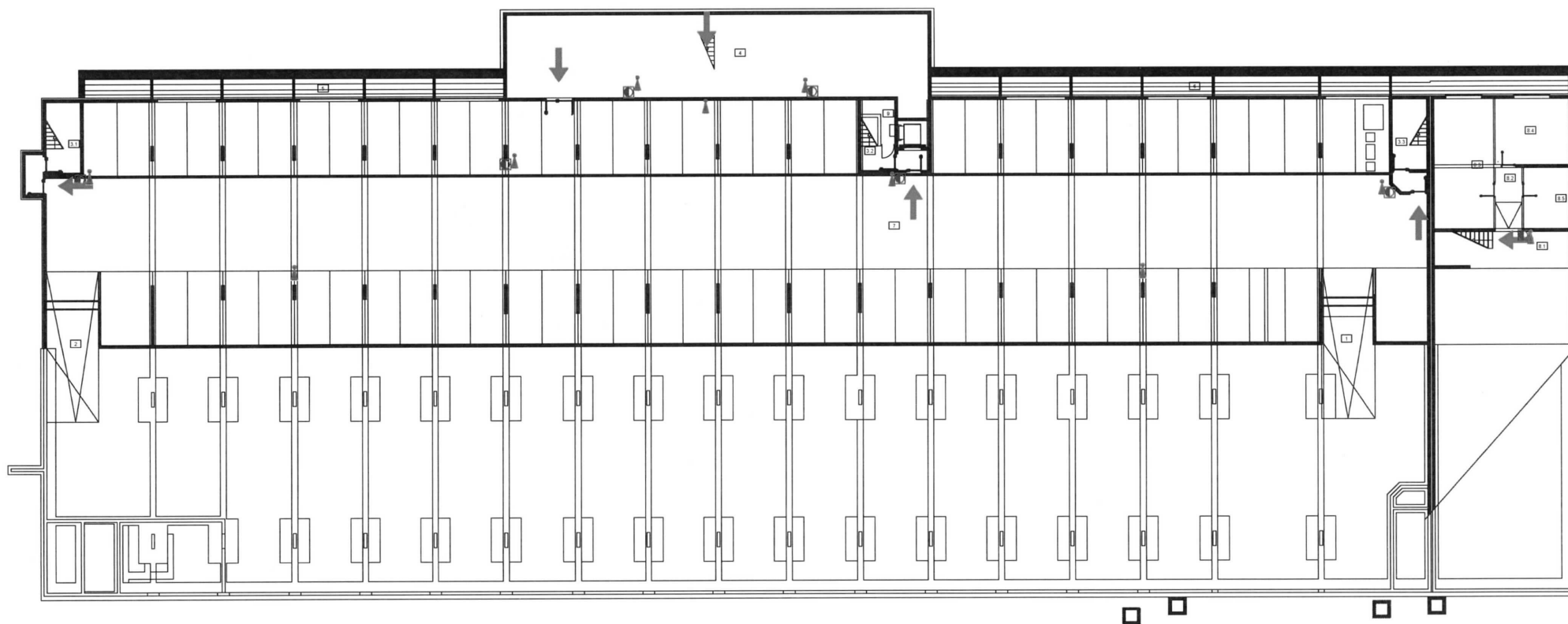
# PLAN EVAKUACIJE GARAŽA -2

LEGENDA :

 *PROTUPOŽARNI APARAT*

 *HIDRANT*

 *SMJER EVAKUACIJE*



TLOCRT



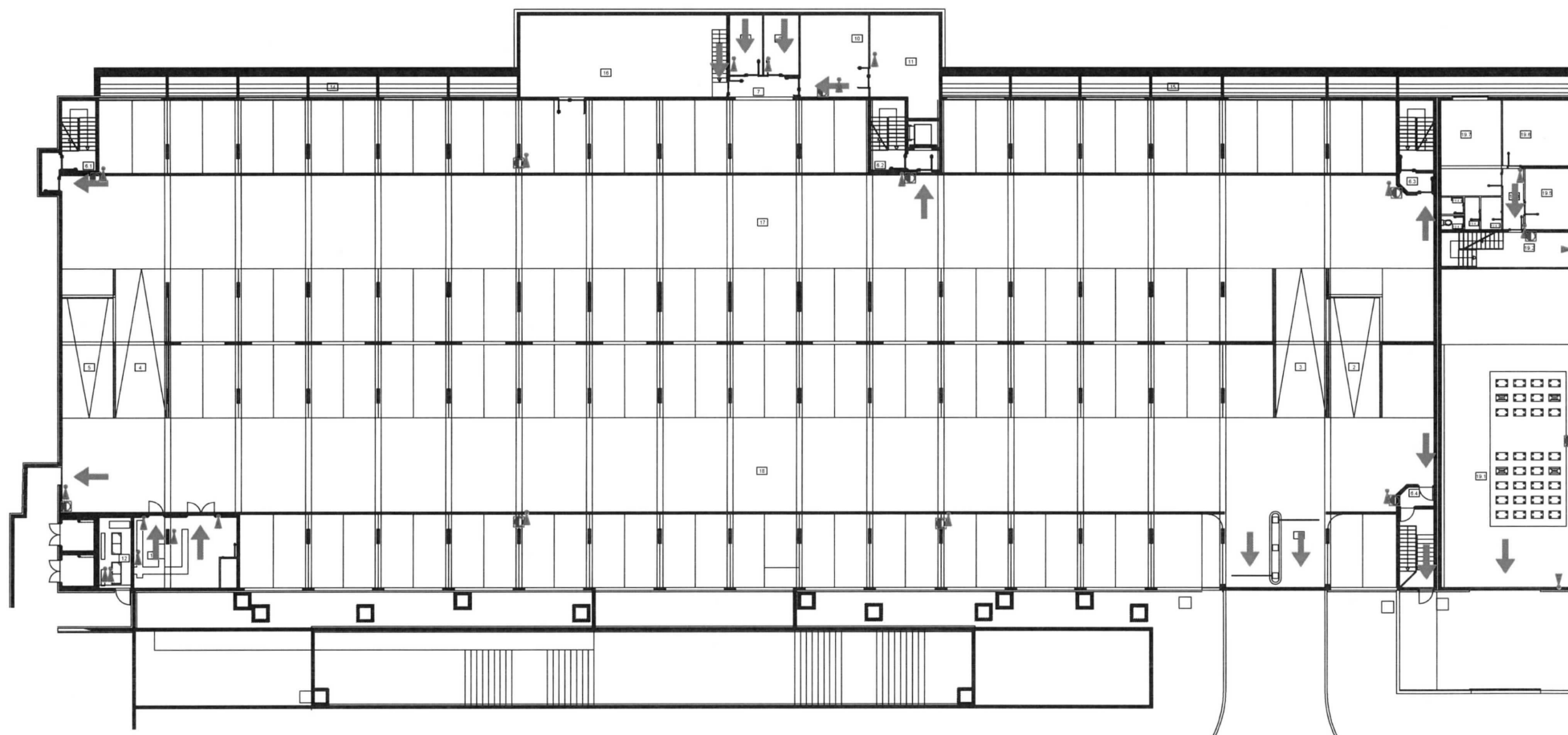
# PLAN EVAKUACIJE GARAŽA -1

LEGENDA :

 *PROTUPOŽARNI APARAT*

 *HIDRANT*

 *SMJER EVAKUACIJE*



TLOCRT

# PLAN EVAKUACIJE PRIZEMLJE

LEGENDA :



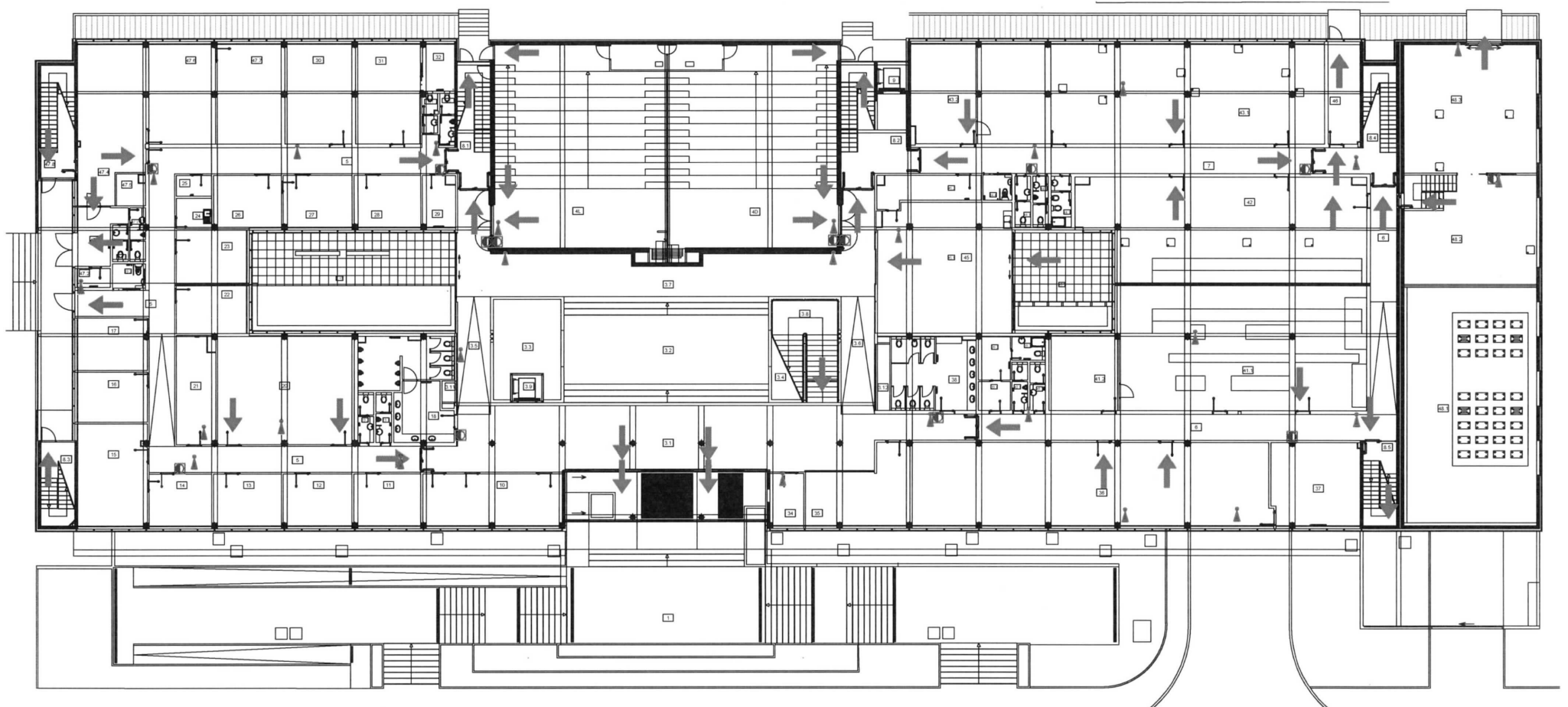
PROTUPOŽARNI APARAT



HIDRANT



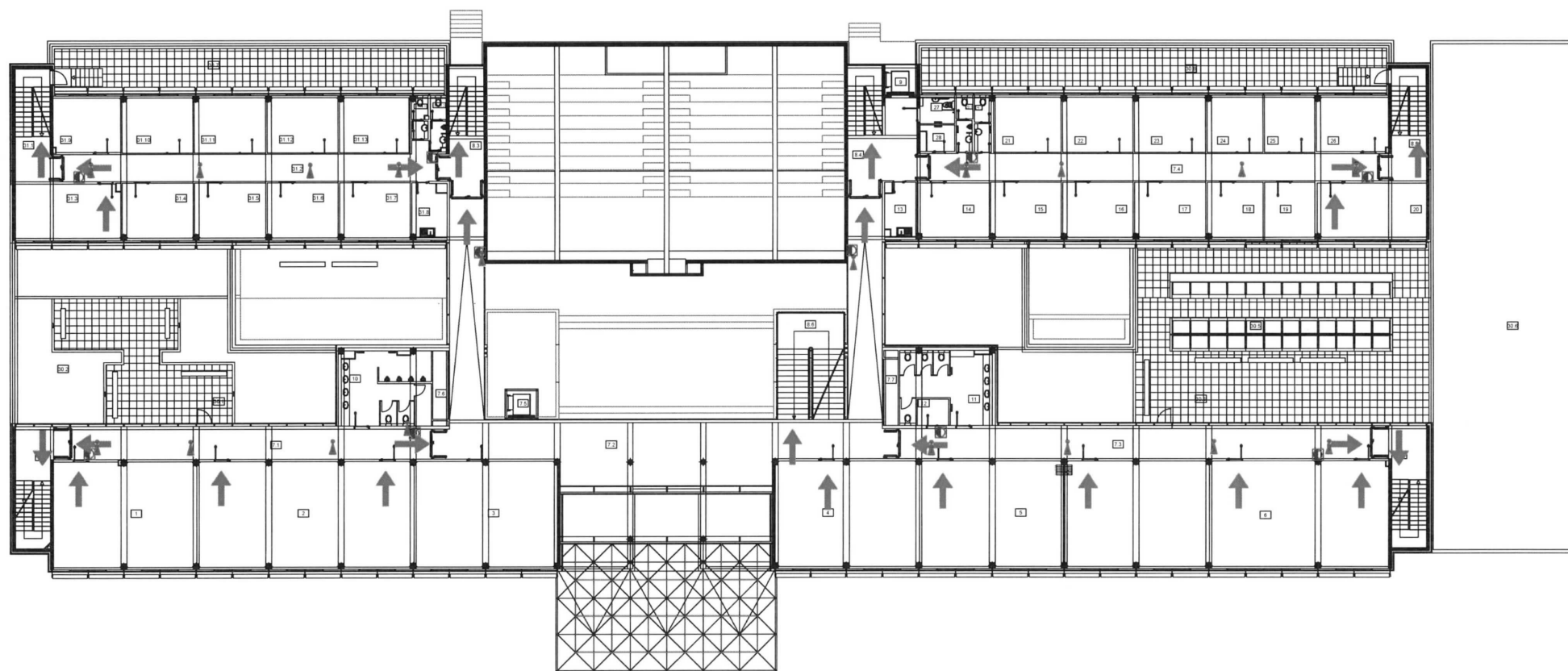
SMJER EVAKUACIJE



TLOCRT

# PLAN EVAKUACIJE I KAT

LEGENDA :



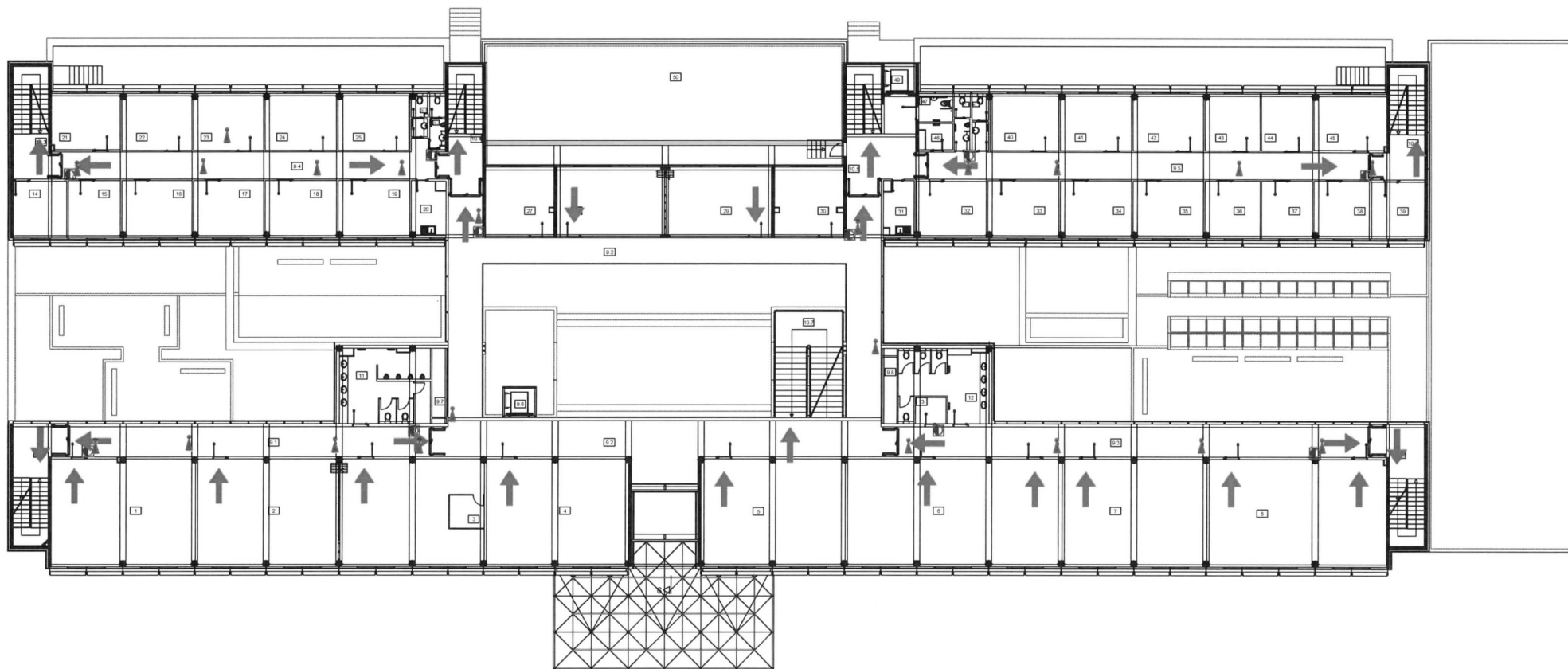
TLOCRT

# PLAN EVAKUACIJE

## II KAT

LEGENDA :

-  *PROTUPOŽARNI APARAT*
-  *HIDRANT*
-  *SMJER EVAKUACIJE*

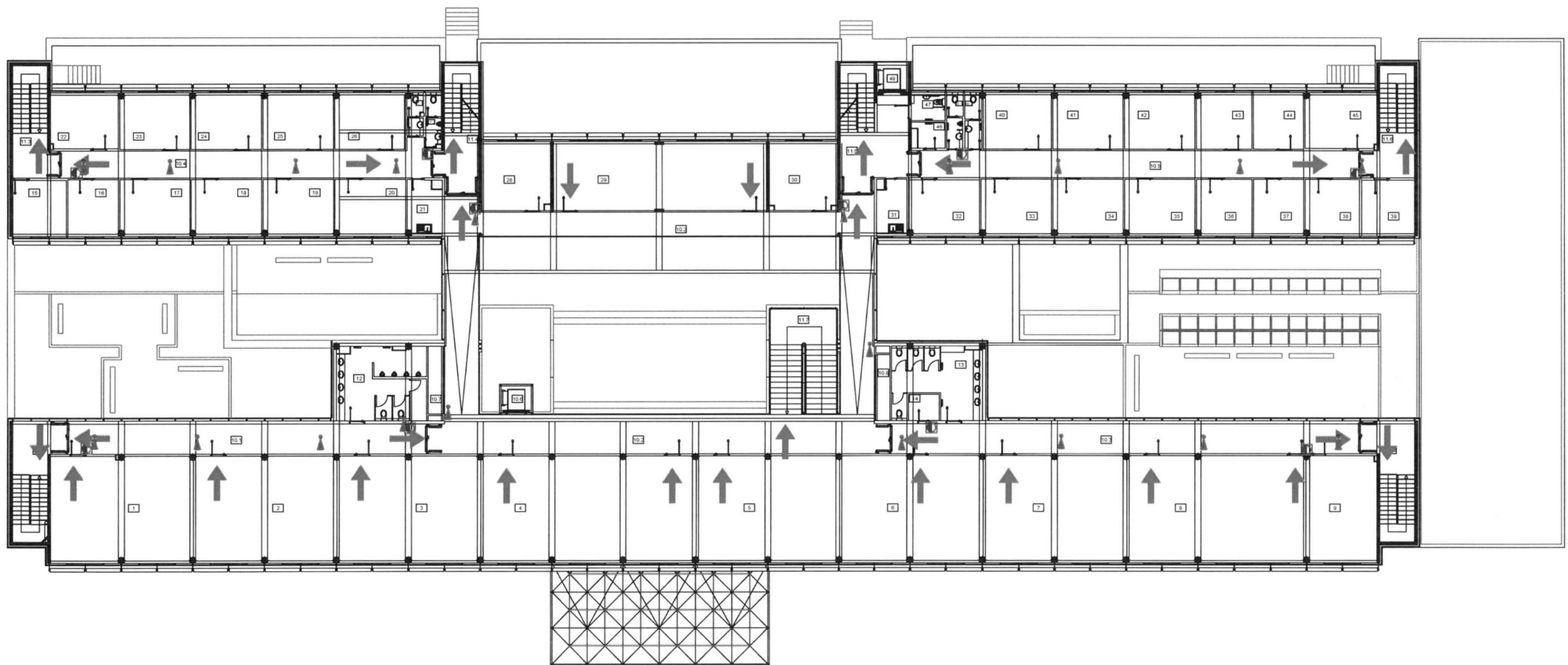


TLOCRT

# PLAN EVAKUACIJE III KAT

LEGENDA :

-  PROTUPOŽARNI APARAT
-  HIDRANT
-  SMJER EVAKUACIJE



TLOCRT

# PLAN EVAKUACIJE

## KROV


LEGENDA :



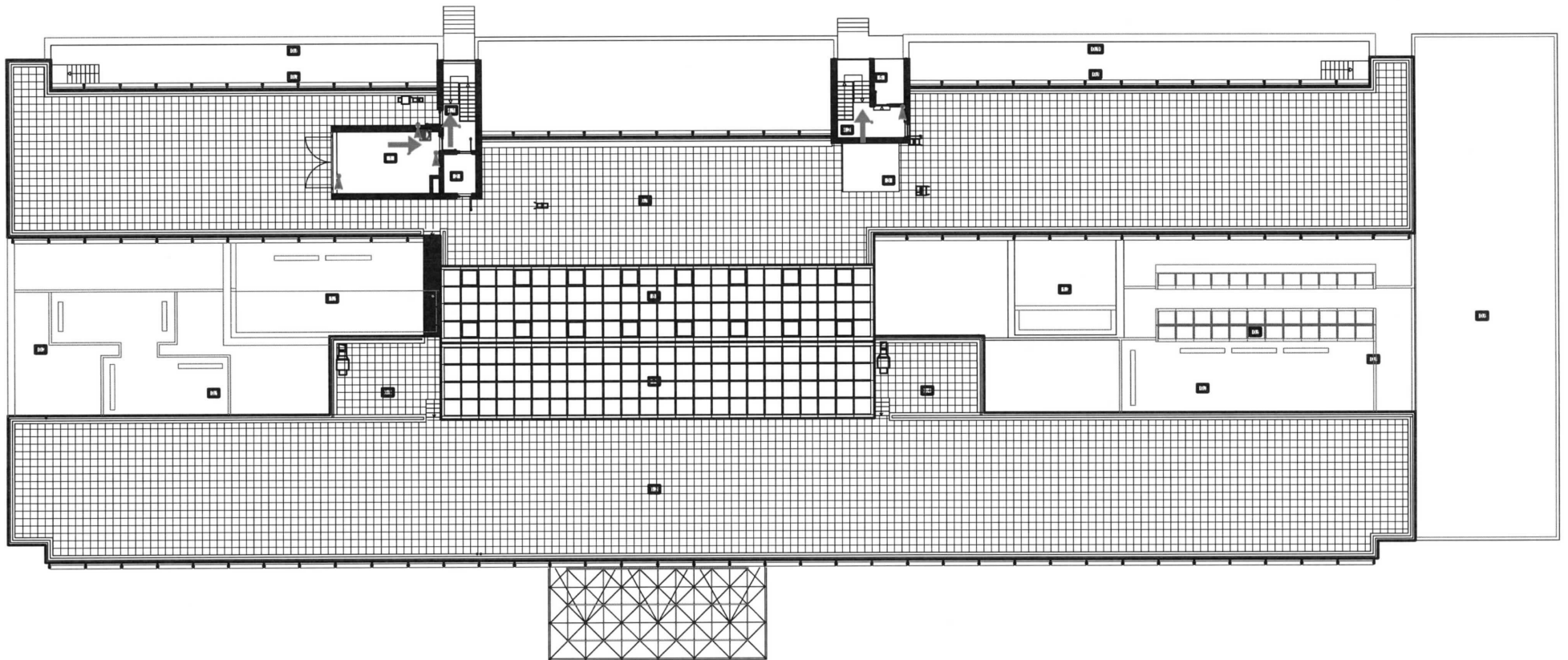
PROTUPOŽARNI APARAT



HIDRANT



SMJER EVAKUACIJE



TLOCRT

**PRIVITAK PLANU EVAKUACIJE I SPAŠAVANJA  
GRAĐEVINASKOG FAKULTETA U RIJECI**

**Popis osoba zaduženih za evakuaciju i spašavanje**

Prizemlje:

**Snježana Čop** – istok **265-908**  
**Filip Horvat** – zapad 265-915

**voditelj evakuacije za prizemlje: Snježana Čop**  
zamjenik voditelja evakuacije za prizemlje: Anđela Horvat 265-910

1. kat:

**Sanja Šurdonja** – istok **265-922**  
Prema odluci Sveučilišta u Rijeci za Sveučilište – zapad

**voditelj evakuacije za 1. kat: Sanja Šurdonja**  
zamjenik voditelja evakuacije za 1. kat: Aleksandra Deluka-Tibljaš 265-925

2. kat:

**Igor Ružić** – istok **563-752**  
**Manuela Prođanić** – zapad 265-857

**voditelj evakuacije za 2. kat: Igor Ružić**  
zamjenik voditelja evakuacije za 1. kat: Manuela Prođanić

3. kat

**Hrvoje Vido** – istok **265-947**  
**Natalija Bede** – zapad 265-996

**voditelj evakuacije za 3. kat: Hrvoje Vido**  
zamjenik voditelja evakuacije za 3. kat: Natalija Bede

**Koordinator akcije evakuacije i spašavanja:**  
**Juraj Stella, stručnjak zaštite na radu II** **265-997**  
Zamjenik koordinatora akcije evakuacije i spašavanja: Mladen Bulić 265-903